

ONIX TURBO MY25

CONNECTED BY  OnStar®



Fotografías referenciales.

GARANTIA DE
100.000 KMS.
ó 5 AÑOS

www.chevrolet.com.pe









Manejemos
juntos™

	1.0T LTZ MT	1.0T RS MT	1.0T PRIME AT
TECNOLOGÍA			
Asistente de estacionamiento semiautomático Easy-Park	-	-	√
Cargador inalámbrico de celular *	-	-	√
Computador a bordo (velocidad, autonomía/combustible)	√	√	√
Conectividad WiFi 4G LTE **	√	√	√
Control de velocidad crucero	-	-	√
Controles de radio y teléfono en el volante	√	√	√
OnStar Servicio de Asistencia y Seguridad 24/7 **	√	√	√
OnStar sistema de encendido de motor remoto (Smartphone)	-	-	√
Puertos USB y 12v	√	√	√
Radio con tecnología MyLink Touchscreen 8" AM/FM, MP3 por USB	√	√	√
Conectividad Bluetooth	√	√	√
Conectividad Android Auto	√	√	√
Conectividad Apple CarPlay	√	√	√
Sistema de proyección inalámbrico de smartphone	√	√	√
Smart Key	√	-	√
INTERIOR			
Aire acondicionado	Manual	Manual	Climatizador
Alzavidrios eléctricos "one touch" con función anti-atrapamiento	√	√	√
Apertura de maletera desde la cabina	√	√	√
Apoyacabezas traseros regulables	√	√	√
Asiento conductor regulable en altura	√	√	√
Asiento trasero abatible 60/40	√	√	√
Bloqueo automático de puertas en marcha	√	√	√
Cierre centralizado y con comando a distancia integradas en la llave	√	√	√
Color de tapiz de asientos	Negro	Negro	Negro / Gris
Columna de dirección regulable en altura y profundidad	√	√	√
Desempañador luneta trasera	√	√	√
Espejo retrovisor con función anti destello manual	√	√	√
Limpiaparabrisas frontal de velocidad variable	√	√	√
Limpiaparabrisas trasero	√	√	√
Luz de lectura	√	√	Dual
Material de tapiz de asientos	Tela + Ecocuero	Tela + Ecocuero	Ecocuero premium
Pantalla en tablero 3.5"	TFT	TFT	TFT

*Equipamiento disponible según versión. GM Chile se reserva el derecho de hacer cambios o modificaciones en las especificaciones de sus modelos sin previo aviso.



	1.0T LTZ MT	1.0T RS MT	1.0T PRIME AT
INTERIOR			
Parlantes	6 (4+2 Twt)	6 (4+2 Twt)	6 (4+2 Twt)
Tapasoles con doble espejo de vanidad	-	-	√
Tipo de llave	Smart Key	Flip	Smart Key
Volante deportivo forrado en ecocuero	-	√	√
EXTERIOR			
Color carrocería bitono: Techo negro	-	√	-
Espejos retrovisores exteriores	Color	Negros	Color
Espejos retrovisores exteriores eléctricos abatibles manualmente	√	√	√
Faros con control crepuscular automático de encendido/apagado	-	-	√
Faros tipo proyector	-	√	√
Faros traseros LED	-	-	√
Grilla frontal con borde	Cromado	Negro piano	Cromado
Kit deportivo RS con emblemas "Black Bowtie"	-	√	-
Luz de conducción diurna DLR LED	-	√	√
Manijas de puertas	Color	Color	Color/Cromo
Medida de neumáticos regulares	195/55R16	195/55R16	195/55R16
Spoiler trasero Negro piano	-	√	-
Tipo de aros regulares	Aleación 16"	Aleación negros 16"	Aleación bitono 16"
Tipo de neumático/aro de repuesto	T115/70R15 / Acero	T115/70R15 / Acero	T115/70R15 / Acero
SEGURIDAD			
Airbags (6) frontales, laterales y de cortina	√	√	√
Alarma antirrobo	√	√	√
Alerta de punto ciego BSA	-	-	√
Asistente de partida en pendiente HSA	√	√	√
Cámara de retroceso	√	√	√
Cinturones delanteros y traseros de 3 puntas	√	√	√
Control de limitador de velocidad manual	√	√	√
Control electrónico de estabilidad ESC StabiliTrak	√	√	√
Control electrónico de tracción TCS	√	√	√
Frenos ABS con distribución electrónica de frenado EBD	√	√	√
Inmovilizador antirrobo de Motor	√	√	√
ISOFIX x2	√	√	√

	1.0T LTZ MT	1.0T RS MT	1.0T PRIME AT		
SEGURIDAD					
Sensores de estacionamiento traseros	√	√	√		
Sensores de estacionamiento traseros y frontales	-	-	√		
Sistema de monitoreo de presión de neumáticos TPMS	-	-	√		
ESPECIFICACIONES MECÁNICAS Y TÉCNICAS					
Tipo de motor	3 Cil / 12 Val / DOHC	3 Cil / 12 Val / DOHC	3 Cil / 12 Val / DOHC		
Cilindrada (litros)	1.0 T	1.0 T	1.0 T		
Turbo alimentación	√	√	√		
Dirección	EPS	EPS	EPS		
Frenos de discos delanteros / posteriores	Discos ventilados / Tambores	Discos ventilados / Tambores	Discos ventilados / Tambores		
Potencia máxima (HP/Kw@ rpm)	115/85.8@5,500	115/85.8@5,500	115/85.8@5,500		
Torque máximo (Nm/Kgm @ rpm)	160/16.3 @2,000-4,500	160/16.3 @2,000-4,500	160/16.3 @2,000-4,500		
Tipo de combustible	Gasolina	Gasolina	Gasolina		
Transmisión / Velocidades	MT / 5	MT / 5	AT/ 6		
DIMENSIONES					
Alto (mm)	1.473	1.473	1.473		
Ancho (mm)	1.730	1.730	1.730		
Ancho, incluyendo espejos (mm)	2.044	2.044	2.044		
Distancia entre ejes (mm)	2.551	2.551	2.551		
Largo (mm)	4.163	4.163	4.163		
Capacidad de combustible (lts / gln)	44 / 11.6	44 / 11.6	44 / 11.6		
Peso Bruto Vehicular (kg)	1.420	1.454	1.485		
Peso Neto (kg)	1.045	1.079	1.110		
Capacidad de Carga (kg)	375	375	375		
Capacidad maletero (lts)	303	303	303		
COLORES					
					
GRIS TIBURÓN	BLANCO	NEGRO	AZUL SEEKER	ROJO	GRIS DRAKE



*Las capacidades y funcionalidades de Android Auto y Apple CarPlay son provistos por Google y Apple respectivamente.

** Onstar y Connected Services requieren contratar plan de afiliación. Consulte las promociones vigentes en el concesionario General Motors Perú S.A. se reserva el derecho de realizar cambios o modificaciones en las especificaciones, colores y equipamiento de sus modelos sin previo aviso.

